

สารบัญ

1. เข้าเว็บไซต์ https://app.ktbuniversity.com/#/login	1
2. กรอก User และ Password.....	1
3. หน้าหลักจะมีอยู่ 5 Menu ดังนี้.....	2
3.1. Home.....	3
3.2. My Calendar.....	4
3.3. My Classroom.....	5
3.4. Settings.....	15
3.5. History import file.....	15

แนะนำการใช้

KTB university CMD

1. เข้าเว็บไซต์ <https://app.ktbuniversity.com/#/login>

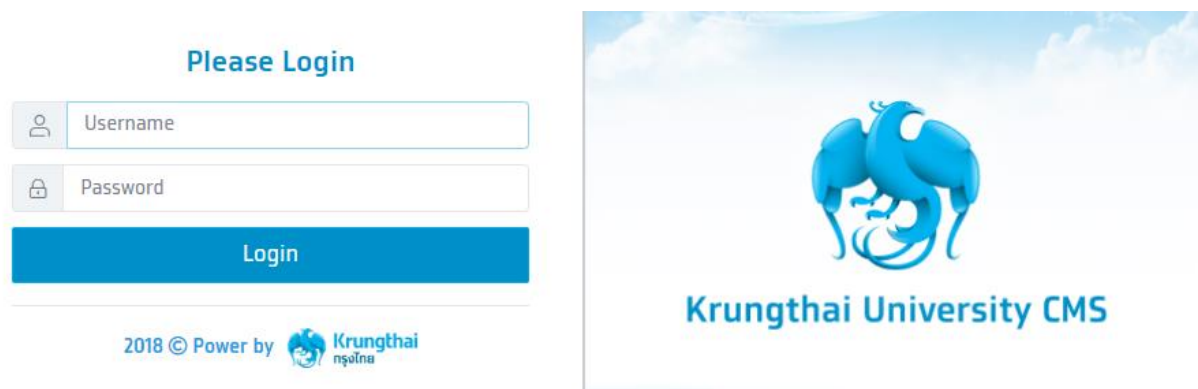


Figure 1 หน้าแรกของการเข้าเว็บไซต์

2. กรอก User และ Password

User : E-mail มหาวิทยาลัย

Password : รหัสตอนตั้ง กตเพื่อคุณค่าเชิง



Figure 2 กรอก User และ Password

3. หน้าหลักจะมีอยู่ 5 Menu ดังนี้

3.1. Home

3.2. My Calendar

3.3. My Classroom

3.4. Settings

3.5. History import file

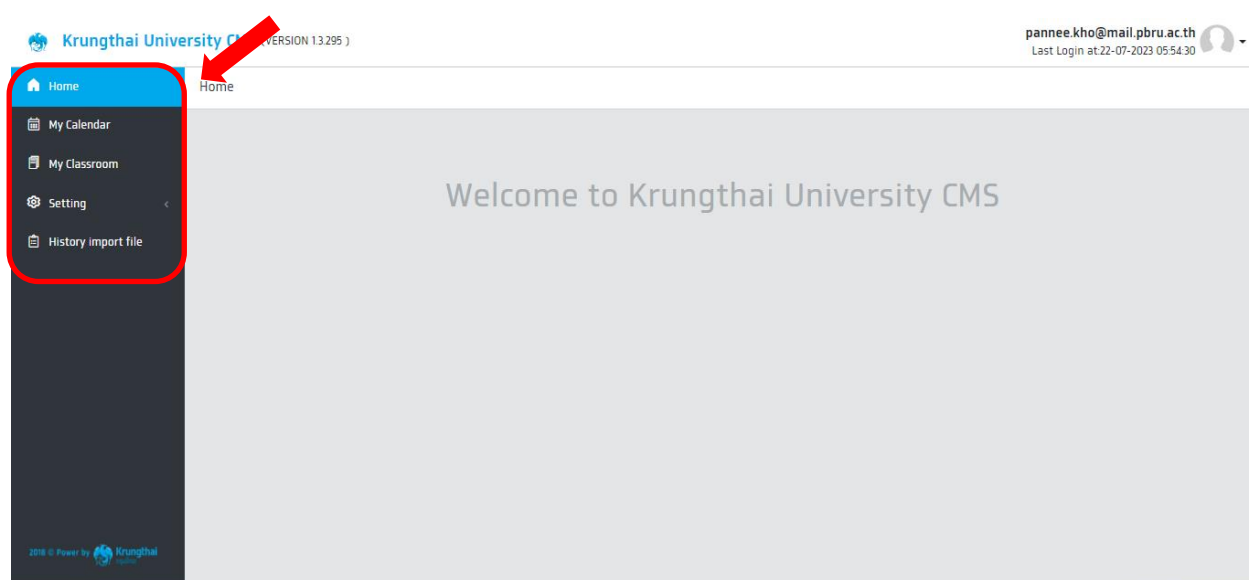


Figure 3 หน้าแรกของการเข้า CMS

3.1. Home

หน้าหลัก หลังจากเข้ามาในระบบ CMS

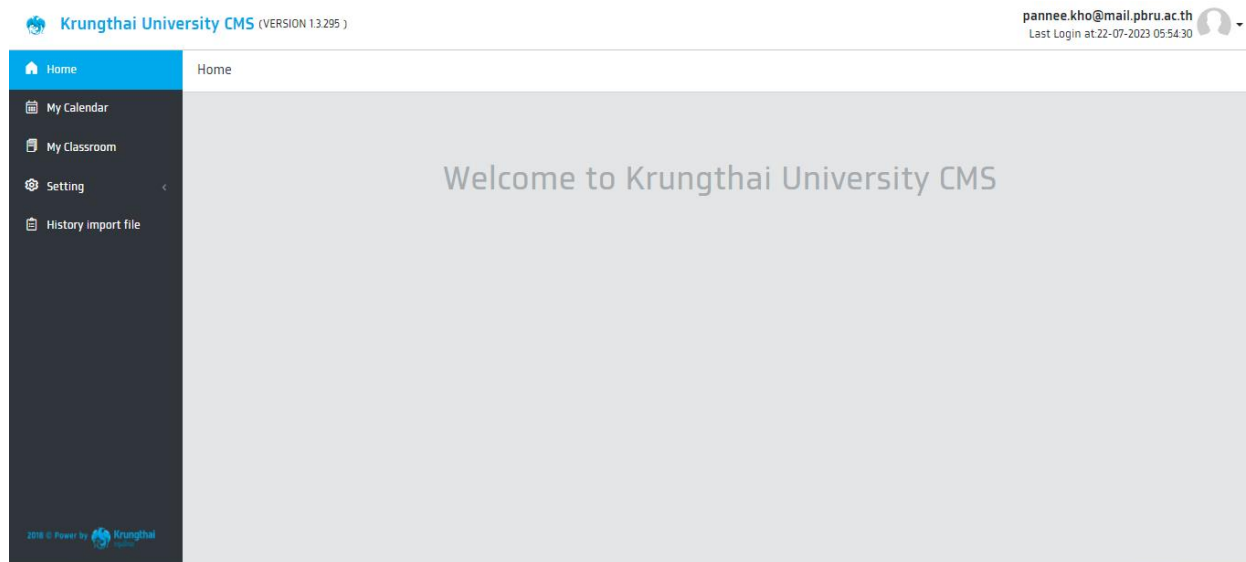


Figure 3.1 หน้า Home

3.2. My Calendar

หน้าแสดงรายละเอียดต่างๆของแต่ละวัน แบ่งออกเป็น 2 ส่วน ดังนี้

3.1. ส่วนตัว คือ ตารางของตัวเอง จะเป็นสีฟ้า

3.2. สาธารณะ คือ ตารางโดยรวมของมหาวิทยาลัย จะเป็นสีเหลืองทอง เช่น

3.2.1. ช่วงเวลาการแก้ไขเกรด

3.2.2. การสอบ Midterm, Final

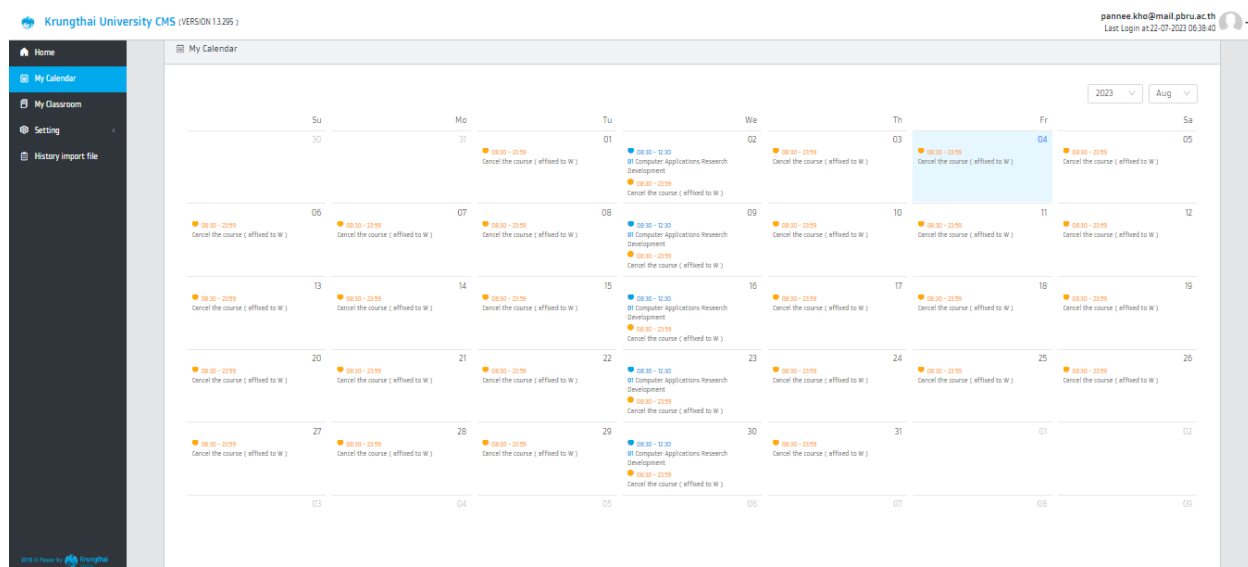


Figure 3.2 หน้า Calendar

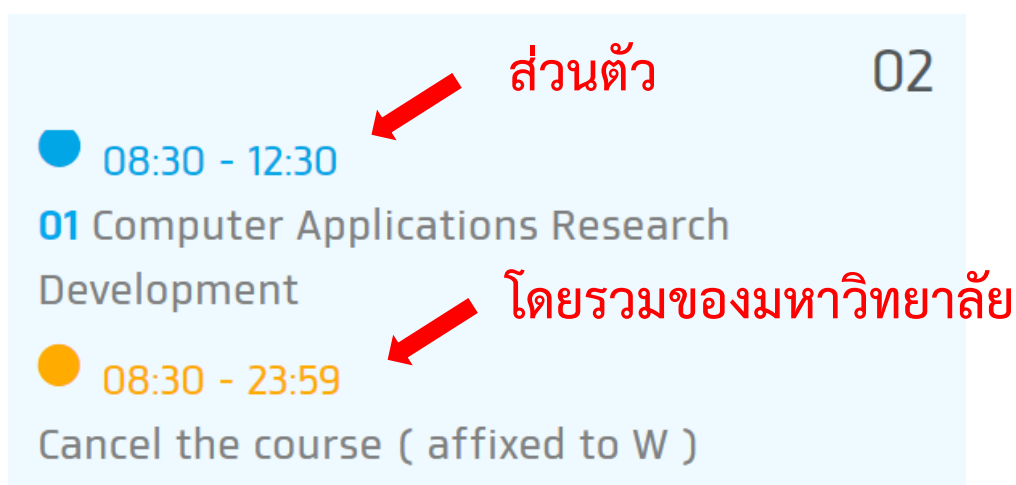


Figure 5.1 อธิบายประเภทกิจกรรมในปฏิทิน

3.3. My Classroom

หน้าแสดงรายวิชาการสอนต่างๆ มีรายละเอียด ดังนี้

3.3.1 รหัสวิชา (Code)

3.3.1.1 รายละเอียดนักศึกษาเข้าเรียนกี่คนของแต่ละคาบ

3.3.1.1.1 รายละเอียดชื่อนักศึกษาที่เข้าเรียน

3.3.1.1.2 Export file เข้าห้องเรียน

3.3.2 ชื่อวิชา (Subjects)

3.3.3 คณะ (Faculty)

3.3.4 จำนวนคาบสอน (Periods)

3.3.5 เทอมที่สอน (Term)

3.3.6 ปีที่สอน (Semester)

3.3.7 จำนวนนักศึกษา (Student)

3.3.8 ระยะเวลาที่สอน (Class periods)

3.3.9 รูปกราฟ (Chart)

3.3.9.1 แสดงการเข้าเรียนทั้งหมดให้รูปแบบ กราฟหลอด และ รูปแบบเปอร์เซ็นต์

3.3.9.2 Export file เข้าห้องเรียน

Home / My Classroom

pannee.kho@mail.pbru.ac.th
Last Login at: 22-07-2023 06:38:40

My Classroom

Display 10 items

Code	Subjects	Faculty	Periods	Term	Semester	Student	Class period
1002804 - sec 15	Practicum in Profession of Teaching 2	Bachelor of Education	-	1	2023	22	
1004806 - sec 16	Internship 1	Bachelor of Education	-	1	2023	19	
7094701 - sec 01	Computer Applications Research Development	Information Technology	19	1	2022	20	Tue., 08:30 - 12:30
7094701 - sec 01	Computer Applications Research Development	Information Technology	18	1	2023	11	Wed., 08:30 - 12:30
7094705 - sec 01	Computing Project	Information Technology	-	2	2022	20	Tue., 08:30 - 12:30

Display 1 To 5 From 5 items

Back 1 Next

Figure 3.3 ชื่อองค์ประกอบหน้า My Classroom

3.3.1 รหัสวิชา (Code)

3.3.1.1. รายละเอียดนักศึกษาเข้าเรียนที่คนของแต่ละคาบ

3.3.1.1.1. รายละเอียดชื่อนักศึกษาที่เข้าเรียน

3.3.1.1.2. Export file เข้าห้องเรียน

Home / My Classroom

My Classroom

Display 10 items **เลือกรหัสวิชาที่จะดูรายละเอียด** Year All Term All Faculty All search

Code	Subjects	Faculty	Periods	Term	Semester	Student	Class period
1002804 - sec 15	Practicum in Profession of Teaching 2	Bachelor of Education	-	1	2023	22	
1004806 - sec 16	Internship 1	Bachelor of Education	-	1	2023	19	
7094701 - sec 01	Computer Applications Research Development	Information Technology	19	1	2022	20	Tue., 08:30 - 12:30
7094701 - sec 01	Computer Applications Research Development	Information Technology	18	1	2023	11	Wed., 08:30 - 12:30
7094705 - sec 01	Computing Project	Information Technology	-	2	2022	20	Tue., 08:30 - 12:30

Display 1 To 5 From 5 items

ก่อนหน้า 1 ถัดไป

Figure 3.3.1 รหัสวิชา

Home / My Classroom / Section 7094701 - sec 01 , Computer Applications Research Development

Section 7094701 , Computer Applications Research Development

Display 10 items From Date To Date Class Status All

Date/time	Period	Student	Class Status	Class period
<input type="checkbox"/> 05-07-2023	Period 1	0 / 11	Active	Wed., 08:30 - 12:30
<input type="checkbox"/> 12-07-2023	Period 2	0 / 11	Active	Wed., 08:30 - 12:30
<input type="checkbox"/> 19-07-2023	Period 3	11 / 11	Active	Wed., 08:30 - 12:30
<input type="checkbox"/> 26-07-2023	Period 4	0 / 11	Active	Wed., 08:30 - 12:30
<input type="checkbox"/> 02-08-2023	Period 5	0 / 11	Active	Wed., 08:30 - 12:30
<input type="checkbox"/> 09-08-2023	Period 6	0 / 11	Active	Wed., 08:30 - 12:30
<input type="checkbox"/> 16-08-2023	Period 7	0 / 11	Active	Wed., 08:30 - 12:30
<input type="checkbox"/> 23-08-2023	Period 8	0 / 11	Active	Wed., 08:30 - 12:30
<input type="checkbox"/> 30-08-2023	Period 9	0 / 11	Active	Wed., 08:30 - 12:30
<input type="checkbox"/> 06-09-2023	Period 10	0 / 11	Active	Wed., 08:30 - 12:30

Export Data

Figure 3.3.1.1 หน้ารายละเอียดวิชา

3.3.1.1.1. รายละเอียดนักศึกษาเข้าเรียน

3.3.1.1.1.1. Date/time วันที่คาบการสอน

3.3.1.1.1.2. Period คาบที่เท่าไร

3.3.1.1.1.2.1. รายละเอียดการเข้าเรียนของนักศึกษาแต่ละคาบ

3.3.1.1.1.2.2. เปลี่ยนสถานะการเข้าเรียน

3.3.1.1.1.2.3. การ Import, Export file

3.3.1.1.1.3. Student จำนวนเข้าเรียน

3.3.1.1.1.4. Class Status สถานะคาบ

3.3.1.1.1.5. Class period วัน/เวลา การสอน

Home / My Classroom / Section 7094701 - sec 01 - Computer Applications Research Development Export Data

Section 7094701 - Computer Applications Research Development

Display 10 items From Date To Date Class Status

<input type="checkbox"/>	Date/time	Period	Student	Class Status	Class period
<input type="checkbox"/>	05-07-2023	Period 1	0 / 11	Active	Wed., 08:30 - 12:30
<input type="checkbox"/>	12-07-2023	Period 2	0 / 11	Active	Wed., 08:30 - 12:30
<input type="checkbox"/>	19-07-2023	Period 3	11 / 11	Active	Wed., 08:30 - 12:30
<input type="checkbox"/>	26-07-2023	Period 4	0 / 11	Active	Wed., 08:30 - 12:30
<input type="checkbox"/>	02-08-2023	Period 5	0 / 11	Active	Wed., 08:30 - 12:30
<input type="checkbox"/>	09-08-2023	Period 6	0 / 11	Active	Wed., 08:30 - 12:30
<input type="checkbox"/>	16-08-2023	Period 7	0 / 11	Active	Wed., 08:30 - 12:30
<input type="checkbox"/>	23-08-2023	Period 8	0 / 11	Active	Wed., 08:30 - 12:30
<input type="checkbox"/>	30-08-2023	Period 9	0 / 11	Active	Wed., 08:30 - 12:30
<input type="checkbox"/>	06-09-2023	Period 10	0 / 11	Active	Wed., 08:30 - 12:30

Figure 3.3.1.1.1 ข้อบังคับประกอบหน้ารายละเอียดวิชา

3.3.1.1.1.2. Period คอบที่เท่าไร

3.3.1.1.1.2.1. รายละเอียดการเข้าเรียนของนักศึกษาแต่ละคาบ

3.3.1.1.1.2.2. เปลี่ยนสถานะการเข้าเรียน

3.3.1.1.1.2.3. การ Import, Export file

Krungthai University CMS (VERSION 1.3.295) pannee.kho@mail.pbru.ac.th
Last Login at 22-07-2023 21:59:19

Section 7094701 - Computer Applications Research Development

Display 10 Items

เลือก Period ที่ต้องการดู

Date/Time	Period	Student	Class Status	Class period
05-07-2023	Period 1	0 / 11	Active	Wed. 08:30 - 12:30
12-07-2023	Period 2	0 / 11	Active	Wed. 08:30 - 12:30
19-07-2023	Period 3	11 / 11	Active	Wed. 08:30 - 12:30
26-07-2023	Period 4	0 / 11	Active	Wed. 08:30 - 12:30
02-08-2023	Period 5	0 / 11	Active	Wed. 08:30 - 12:30
09-08-2023	Period 6	0 / 11	Active	Wed. 08:30 - 12:30
16-08-2023	Period 7	0 / 11	Active	Wed. 08:30 - 12:30
23-08-2023	Period 8	0 / 11	Active	Wed. 08:30 - 12:30
30-08-2023	Period 9	0 / 11	Active	Wed. 08:30 - 12:30
06-09-2023	Period 10	0 / 11	Active	Wed. 08:30 - 12:30

Display 1 To 10 From 18 items

Back 1 2 Next

Figure 3.3.1.1.1.2 เลือกกวดูรายละเอียดคาบ

Krungthai University CMS (VERSION 1.3.295) pannee.kho@mail.pbru.ac.th
Last Login at 22-07-2023 21:59:19

Home / My Classroom / Section 7094701 - sec 01 - Computer Applications Research Development / Student Name

Download Sample Import Data

Import Export Data

How to search: Search for a name "Somchai" you must search with the word "Somchai". Cannot search with word "Som".

Present 11 Absent 0

เปลี่ยนสถานะการเข้าเรียน

Class period	Student ID	Name	Surname	Year	Status	Date/time
19-07-2023 08:30-12:30	644150104	Rattanaporn	Dechdecha	3	Present	22-07-2023 21:20:11
19-07-2023 08:30-12:30	644150111	Peerapat	Juraiyanon	3	Present	21-07-2023 10:24:38
19-07-2023 08:30-12:30	644150103	Chalermratt	Nuamnaca	3	Present	21-07-2023 10:24:42
19-07-2023 08:30-12:30	644150116	Ingkharat	Juankrajang	3	Present	21-07-2023 10:24:37
19-07-2023 08:30-12:30		Krissana	Kerdto		Present	21-07-2023 10:24:31
19-07-2023 08:30-12:30	644150110	Pacharapon	Sueangam	3	Present	21-07-2023 10:25:41

Import, Export file

The Student ID and Year show empty because the student(s) have not logged in to UIAPP.

Figure 3.3.1.1.1.2.1 หน้ารายละเอียดคาบวิชา

ตัวอย่าง File import

ลบ row/แถว ที่รหัสนักศึกษาว่าง และทำการแก้ไขช่องต่าง ๆ

*รหัสนักศึกษาว่าง เนื่องจาก ยังไม่เคยเข้าใช้ App

time (Ex.dd-mm-yyyy hh:mm:ss-hh:mm:ss)	student_code	name	last_name	year	status (Ex.Y=Present/N=absent)	date_time (Ex.dd-mm-yyyy hh:mm:ss)
19-07-2023 08:30:00-12:30:00	644150115	Aki	Karaket	3	Y	21-07-2023 10:24:36
19-07-2023 08:30:00-12:30:00	644150103	Chalermrat	Nuamnaca	3	Y	21-07-2023 10:24:42
19-07-2023 08:30:00-12:30:00	644150116	Ingkharat	Juankrajang	3	Y	21-07-2023 10:24:37
19-07-2023 08:30:00-12:30:00	644150101	Kanyapak	Homkajorn	3	Y	21-07-2023 10:24:39
19-07-2023 08:30:00-12:30:00	644150102	Kanlaya	Khunarak	3	Y	21-07-2023 10:24:44
19-07-2023 08:30:00-12:30:00		Krissana	Kerdto	1	Y	21-07-2023 10:24:31
19-07-2023 08:30:00-12:30:00	644150110	Pacharapon	Sueangam	3	Y	21-07-2023 10:25:41
19-07-2023 08:30:00-12:30:00	644150111	Peerapat	Juraiyanon	3	Y	21-07-2023 10:24:38
19-07-2023 08:30:00-12:30:00	644150104	Rattanaoporn	Dechdecha	3	Y	22-07-2023 21:20:11
19-07-2023 08:30:00-12:30:00	644150106	Trinnaporn	Tansuk	3	Y	21-07-2023 10:25:42
19-07-2023 08:30:00-12:30:00		Weerapong	Seedang	1	Y	21-07-2023 10:24:35

Figure 3.3.1.1.1.2.3 ตัวอย่าง File import และลบ ข้อมูลที่ไม่มีรหัส นศ.

time (Ex.dd-mm-yyyy hh:mm:ss-hh:mm:ss)	student_code	name	last_name	year	status (Ex.Y=Present/N=absent)	date_time (Ex.dd-mm-yyyy hh:mm:ss)
19-07-2023 08:30:00-12:30:00	644150101	กัญญาภัค	หอมขจร	3	N	21-07-2023 10:24:39
19-07-2023 08:30:00-12:30:00	644150102	กัญญาภัค	คุณารักษ์	3	N	21-07-2023 10:24:44
19-07-2023 08:30:00-12:30:00	644150106	ศุภณภพ	พินสุข	3	N	21-07-2023 10:25:42
19-07-2023 08:30:00-12:30:00	644150110	พชรพล	เสื่องาม	3	N	21-07-2023 10:25:41
19-07-2023 08:30:00-12:30:00	644150111	พีรพัฒน์	จุไรยานนท์	3	N	21-07-2023 10:24:38
19-07-2023 08:30:00-12:30:00	644150104	รัตนาพร	เดชเดชา	3	N	22-07-2023 21:20:11
19-07-2023 08:30:00-12:30:00	644150115	ฉะคี	การะเกษ	3	N	21-07-2023 10:24:36
19-07-2023 08:30:00-12:30:00	644150116	อึ้งครัด	จวนกระจำจ	3	N	21-07-2023 10:24:37
19-07-2023 08:30:00-12:30:00	644150103	เฉลิมรัตน์	นวมนาคะ	3	N	21-07-2023 10:24:42

Figure 3.3.1.1.1.2.3 แก้ข้อมูล

*ทำการเปลี่ยนตัวเลขหลังชื่อ File

*สามารถเปลี่ยนชื่อ File แต่ต้องลงท้ายด้วย _จำนวนนักศึกษา

จากตัวอย่าง import ข้อมูลนักศึกษา 9 คน

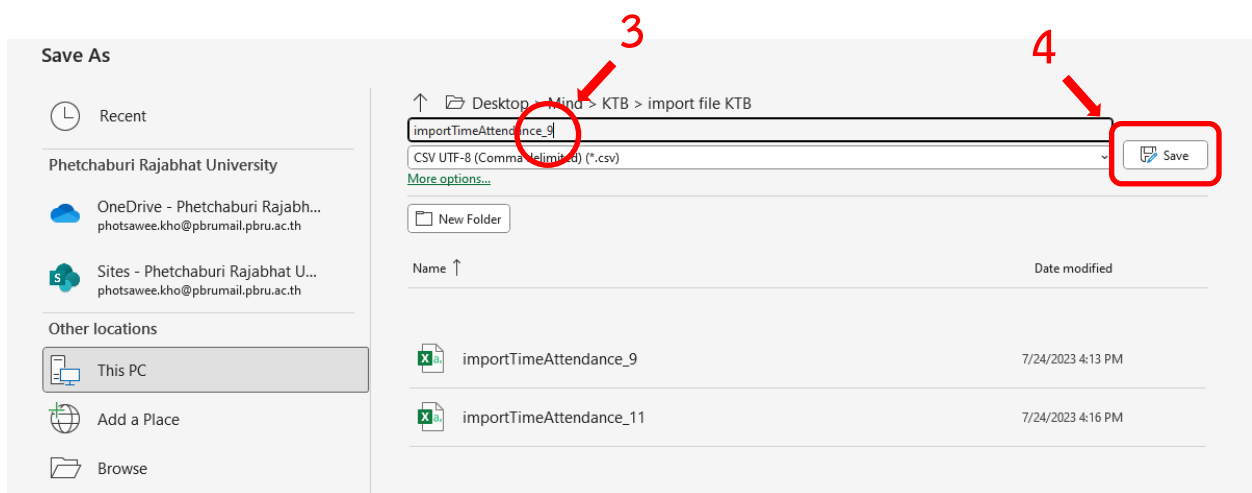


Figure 3.3.1.1.1.2.3 แก้ไขชื่อไฟล์

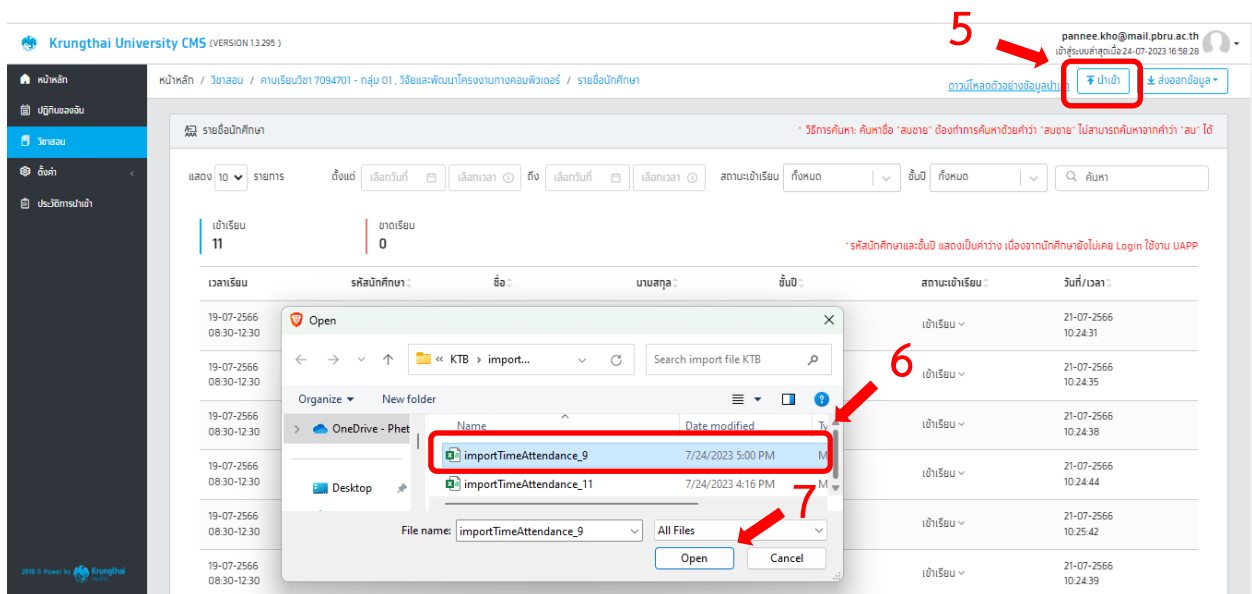


Figure 3.3.1.1.1.2.3 ขั้นตอนการ import

จะมี Pop up ขึ้นมาให้ยืนยันการเปลี่ยนแปลงข้อมูล

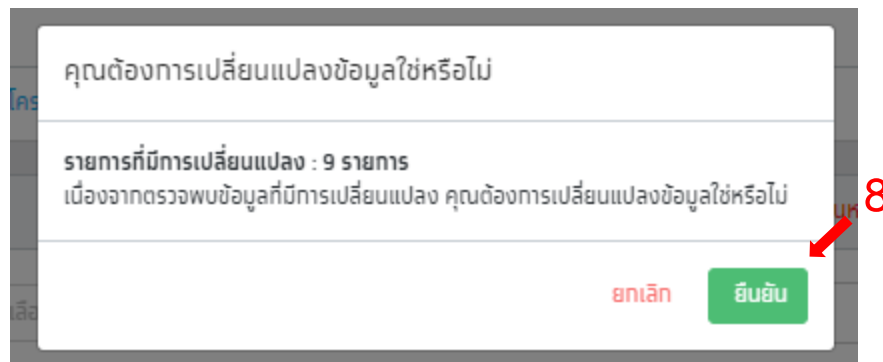


Figure 3.3.1.1.2.3 ยืนยันการ import

ถ้ายืนยันการเปลี่ยนแปลง จะมี Pop up ขึ้นมุล่งขวา “ นำเข้าข้อมูลสำเร็จ ”

หน้าหลัก / วิชาสอน / คาบเรียนวิชา 7094701 - กลุ่ม 01. วิจัยและพัฒนาโครงการงานทางคอมพิวเตอร์ / รายชื่อนักศึกษา

pannee.kho@mail.pbru.ac.th
เข้าสู่ระบบล่าสุดเมื่อ 24-07-2023 15:28:20

รายชื่อนักศึกษา

แสดง 10 รายการ ตั้งแต่ เลือกวันที่ เลือกเวลา ถึง เลือกวันที่ เลือกเวลา สถานะเข้าเรียน ทั้งหมด ขึ้นปี ทั้งหมด ค้นหา

เข้าเรียน 2 | ขาดเรียน 9

*รหัสนักศึกษาและชั้นปี แสดงเป็นค่าว่าง เนื่องจากนักศึกษายังไม่เคย Login ใช้งาน UAPP

เวลาเรียน	รหัสนักศึกษา	ชื่อ	นามสกุล	ชั้นปี	สถานะเข้าเรียน	วันที่/เวลา
19-07-2566 08:30-12:30	644150111	พิรพัฒน์	จุโรยานนท์	3	ขาดเรียน	21-07-2566 10:24:38
19-07-2566 08:30-12:30	644150102	กัญญา	คุณารักษ์	3	ขาดเรียน	21-07-2566 10:24:44
19-07-2566 08:30-12:30	644150106	อดุลนภพ	กันสุข	3	ขาดเรียน	21-07-2566 10:25:42
19-07-2566 08:30-12:30	644150101	กัญญาภักดิ์	หอมขจร	3	ขาดเรียน	21-07-2566 10:24:39
19-07-2566 08:30-12:30	644150116	ฉัตรคิด	จวนระว่าง	3	ขาดเรียน	21-07-2566
19-07-2566 08:30-12:30	644150110	เพชรพล	เสืองาน	3	ขาดเรียน	10:25:41

นำเข้าข้อมูลสำเร็จ

Figure 3.3.1.1.2.3 แสดง Pop up การนำเข้าข้อมูลเสร็จ

Export file

Krungthai University CMS (VERSION 1.3.295)

pannee.kho@mail.pbru.ac.th
Last Login at 22-07-2023 21:59:19

Home / My Classroom / Section 7094701 - sec 01 , Computer Applications Research Development / Student Name

Download Sample Import Data Import Export Data

Download JSON
Download XML
Download PDF
Download CSV

เลือกประเภท File

Student Name

How to search: Search for a name "Somchai" you must search with the word "Somcha" Cannot search

Display 10 items From Date Time To Date Time Status Year All search

Present 11 Absent 0

*The Student ID and Year show empty because the student(s) have not logged in to UAPP

Class period	Student ID	Name	Surname	Year	Status	Date/time
19-07-2023 08:30-12:30	644150104	Rattaporn	Dechdech	3	Present	22-07-2023 21:20:11
19-07-2023 08:30-12:30	644150111	Peerapat	Jurayanon	3	Present	21-07-2023 10:24:38
19-07-2023 08:30-12:30	644150103	Chalermrut	Nuamnaca	3	Present	21-07-2023 10:24:42
19-07-2023 08:30-12:30	644150116	Ingkharat	Juankrajang	3	Present	21-07-2023 10:24:37
19-07-2023 08:30-12:30		Krissana	Kerdto		Present	21-07-2023 10:24:31
19-07-2023 08:30-12:30	644150110	Pacharapon	Sueangam	3	Present	21-07-2023 10:25:41

Figure 3.3.1.1.1.2.3 เลือกชนิดไฟล์ที่จะ Export

จะได้รหัสการเข้าถึง File

*Export 1 ครั้ง/ 1 file : 1 รหัส ในการ Extract/แตกไฟล์

Remember Password

This document is password protected. Please don't forget to remember the password as below:

+of(ma!W4BAsqLI

Copy รหัส เพื่อเข้าถึง file

OK

Figure 3.3.1.1.1.2.3 รหัสในการ Extract/แตกไฟล์

ทำการ Extract file / Extract here แล้ววางรหัสที่ทำการ Copy ลงไป

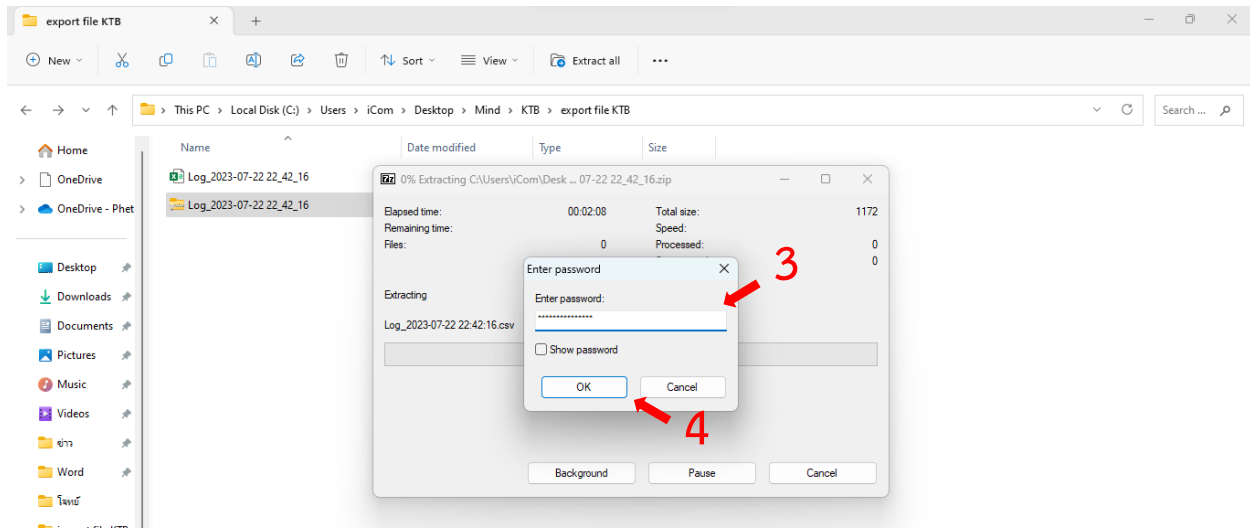


Figure 3.3.1.1.1.2.3 กรอกรหัสที่ Copy มา เพื่อ Extract File

Class Time	Student Code	First Name	Last Name	Study Year	Status	Date Time
19-07-2023 08:30:00-12:30:00	644150104	Rattanaporn	Dechdecha	3	Present	22-07-2023 21:20:11
19-07-2023 08:30:00-12:30:00	644150111	Peerapat	Juraiyanon	3	Present	21-07-2023 10:24:38
19-07-2023 08:30:00-12:30:00	644150103	Chalermrat	Nuamnaca	3	Present	21-07-2023 10:24:42
19-07-2023 08:30:00-12:30:00	644150116	Ingkharat	Juankrajang	3	Present	21-07-2023 10:24:37
19-07-2023 08:30:00-12:30:00		Krissana	Kerdto		Present	21-07-2023 10:24:31
19-07-2023 08:30:00-12:30:00	644150110	Pacharapon	Sueangam	3	Present	21-07-2023 10:25:41
19-07-2023 08:30:00-12:30:00	644150115	Aki	Karaket	3	Present	21-07-2023 10:24:36
19-07-2023 08:30:00-12:30:00	644150102	Kanlaya	Khunarak	3	Present	21-07-2023 10:24:44
19-07-2023 08:30:00-12:30:00	644150106	Trinnapop	Tansuk	3	Present	21-07-2023 10:25:42
19-07-2023 08:30:00-12:30:00	644150101	Kanyapak	Homkajorn	3	Present	21-07-2023 10:24:39
19-07-2023 08:30:00-12:30:00		Weerapong	Seedang		Present	21-07-2023 10:24:35

Figure 3.3.1.1.1.2.3 ตัวอย่าง File ที่ Extract file

3.3.9. รูปภาพ (Chart)

3.3.9.1. แสดงการเข้าเรียนทั้งหมดให้รูปแบบ กราฟหลอด และ รูปแบบ
เปอร์เซ็นต์

3.3.9.2. Export file เข้าห้องเรียน

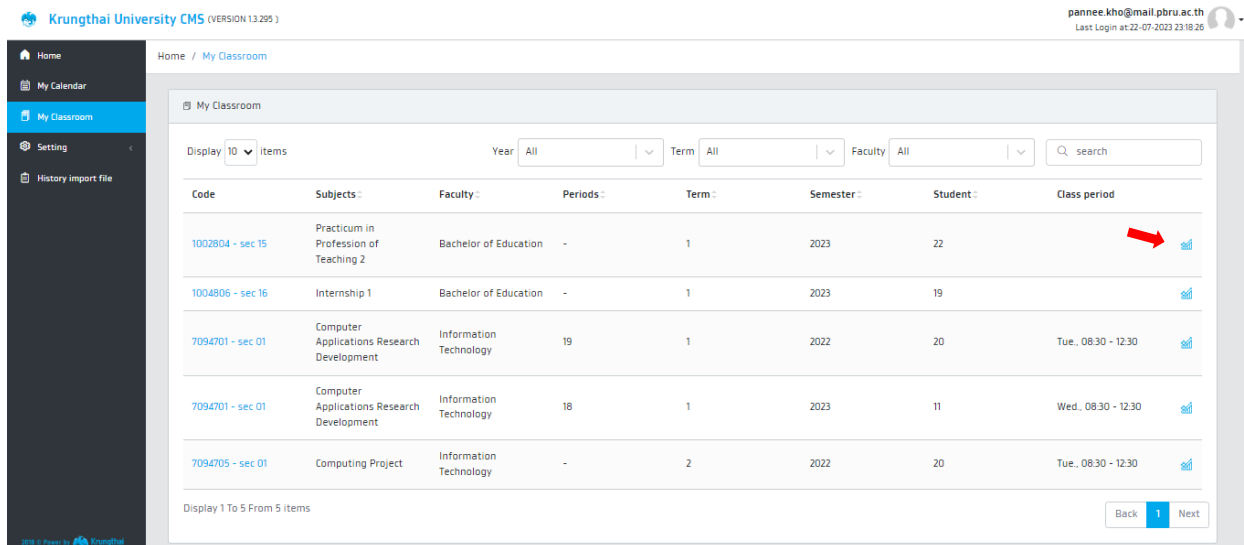


Figure 3.3.9 กตกรภาพ เพื่อดูการเข้าห้องเรียนชนิด กราฟหลอด

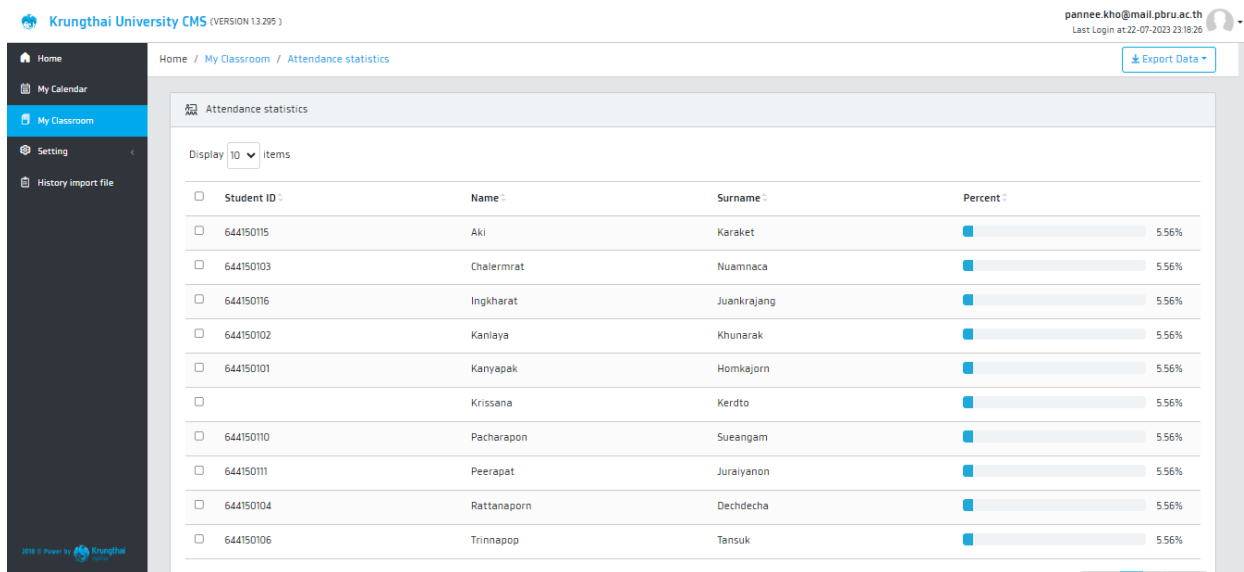


Figure 3.3.9.1 แสดงการเข้าห้องเรียนแบบเข้าใจง่าย

3.4. Settings

เป็นส่วนการตั้งค่า ระยะเวลา QR code และ รหัสเข้าเรียน ที่ให้นักศึกษาลงชื่อเข้าเรียน

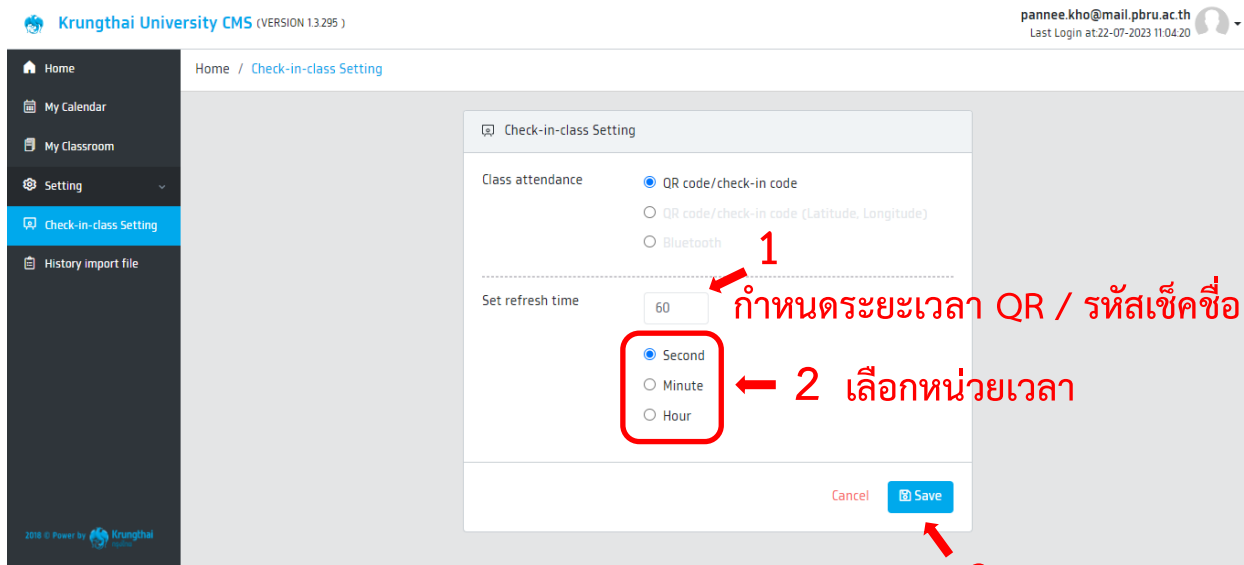


Figure 3.4 หน้าการตั้งค่า QR code

3.5. History import file

รายการ import file ต่างๆทั้งหมด ที่เคยทำการ import เข้า CMS

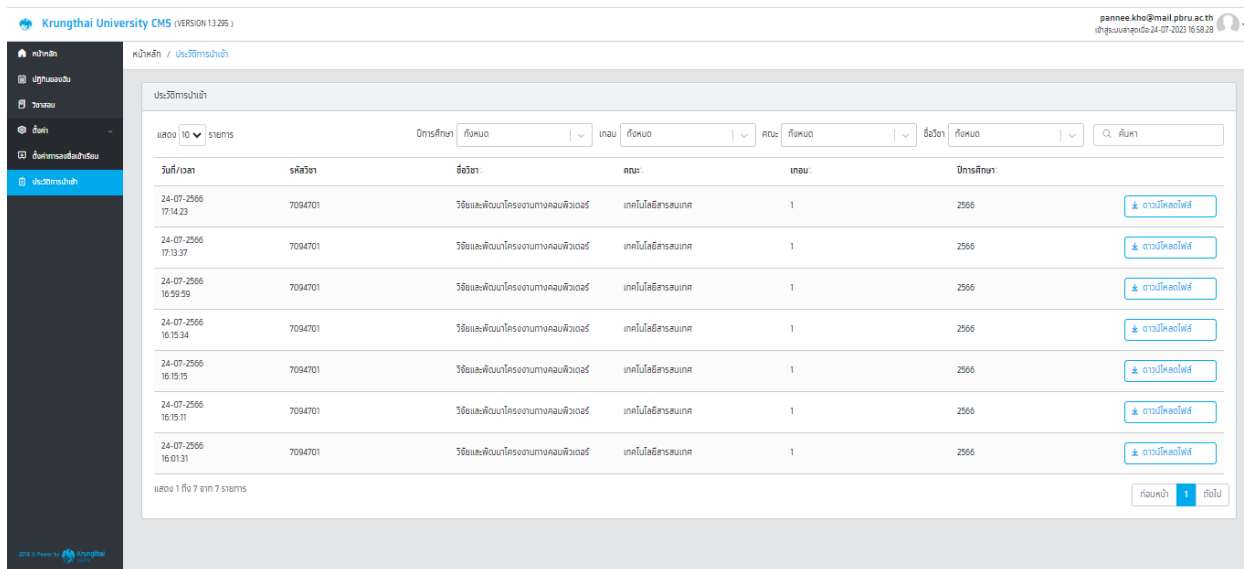


Figure 3.5 หน้ารายละเอียดการ Import File เข้า