


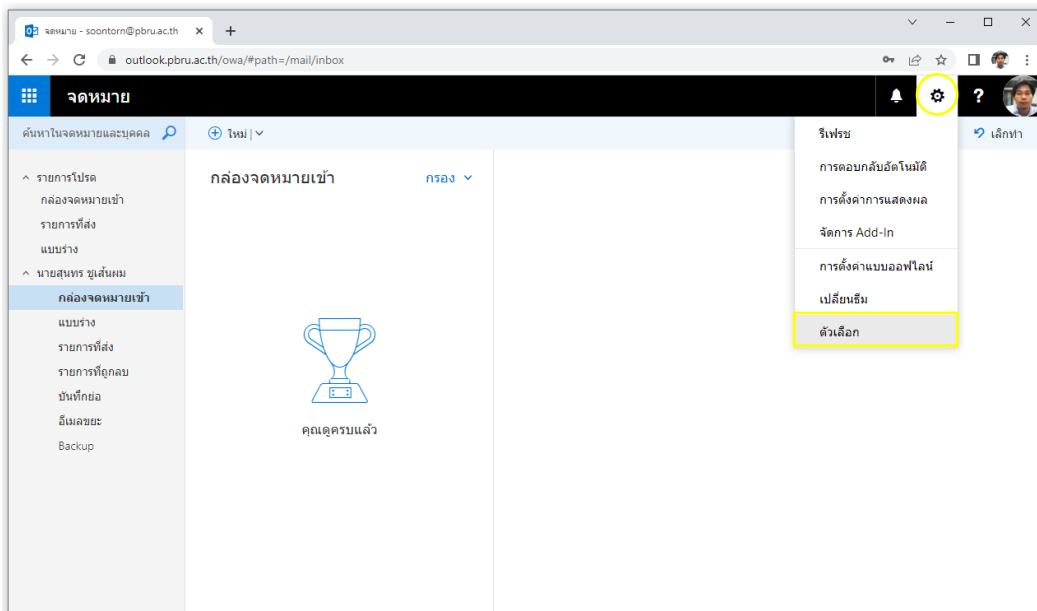
การเปลี่ยนรหัสผ่านบัญชีผู้ใช้งานอินเทอร์เน็ต (PBRU Account)

เข้าไปที่เว็บไซต์ <https://outlook.pbru.ac.th>

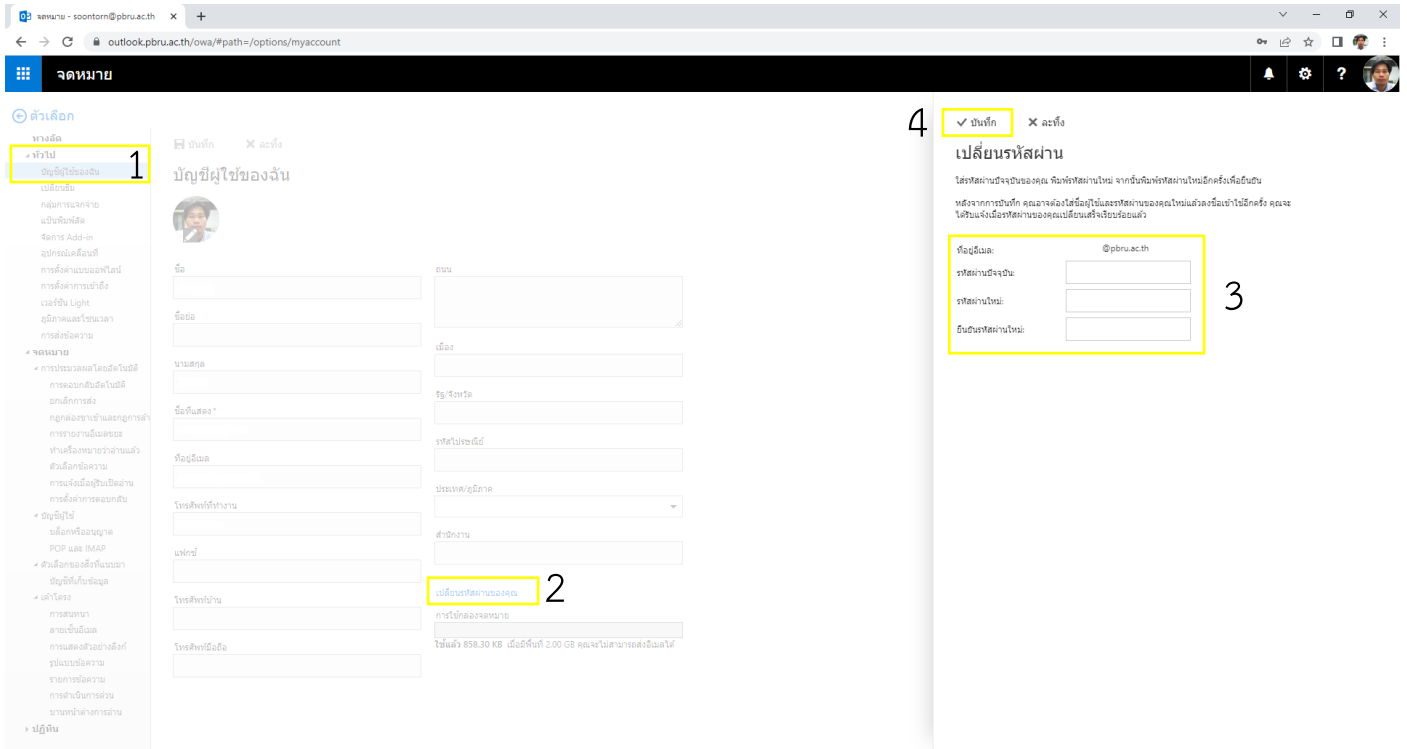


Login ด้วยบัญชีผู้ใช้งานอินเทอร์เน็ต (ชื่อผู้ใช้ต้องตามด้วย @pbru.ac.th)

กรณีเพิ่งเข้าใช้งานครั้งแรกให้ตั้งค่าโซนเวลา เป็น “(UTC+07:00) กรุงเทพฯ ฮานอย จาการ์ตา”



คลิกที่รูปการตั้งค่า เลือกที่ “ตัวเลือก”



1. เมนูทางซ้ายมือคลิกที่ หัวข้อ “ทั่วไป” และคลิกที่ “บัญชีผู้ใช้ของฉัน”
2. ในส่วนข้อมูลบัญชีผู้ใช้ของฉัน ให้คลิกที่ “เปลี่ยนรหัสผ่านของคุณ”
3. ป้อนรหัสผ่านปัจจุบัน รหัสผ่านใหม่ และยืนยันรหัสผ่านใหม่
4. บันทึก