
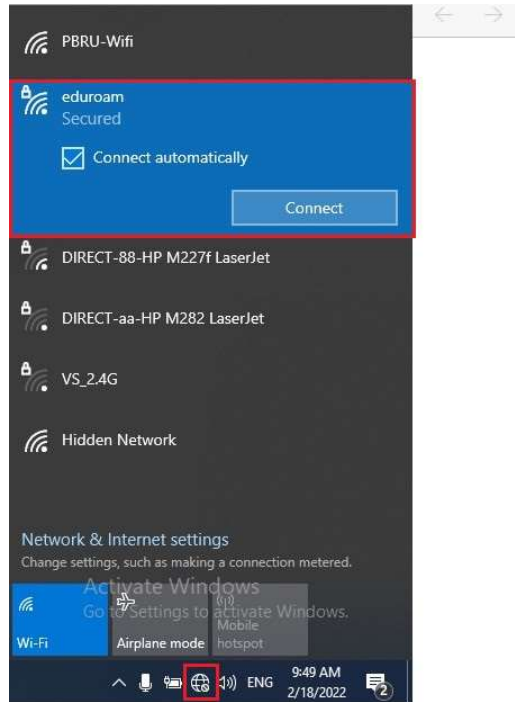
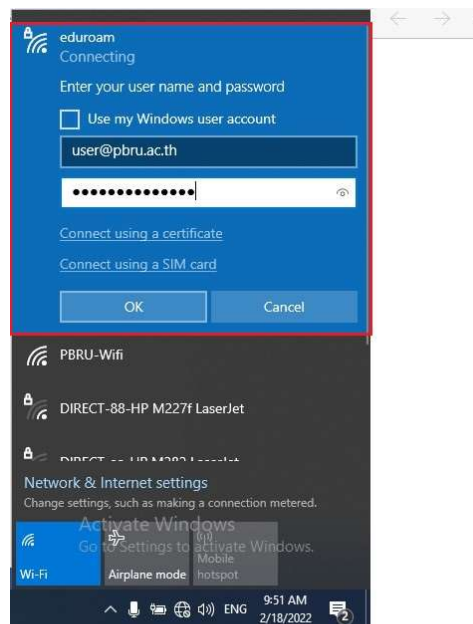


การเชื่อมต่อเครือข่าย eduroam ด้วยบัญชีผู้ใช้ของมหาวิทยาลัย PBRU Account บน Windows 10

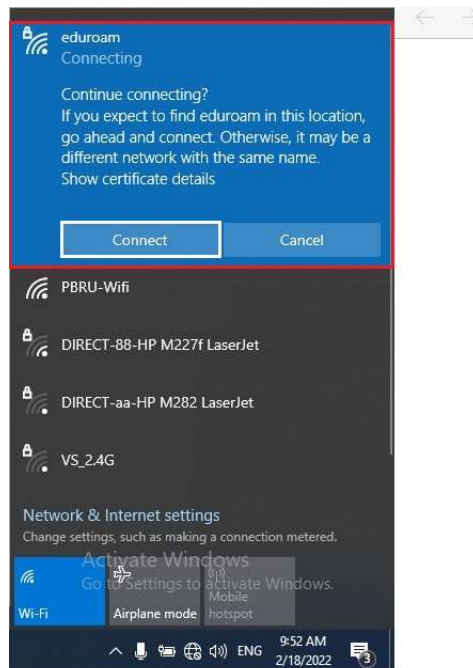
1. คลิกเลือกสัญลักษณ์  การเชื่อมต่อเครือข่าย มุมด้านล่างขวามือ คลิกเลือกเชื่อมต่อ eduroam > คลิก Connect automatically > คลิก Connect



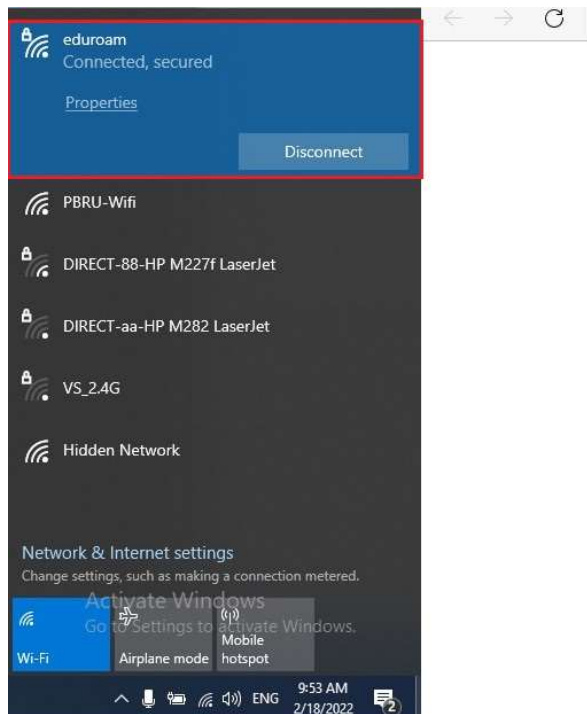
2. กรอก username และ password ด้วยบัญชีผู้ใช้ของมหาวิทยาลัย ตามด้วย @pbru.ac.th > คลิก OK



3. คลิก Connect เพื่อยืนยันการเชื่อมต่อเครือข่าย eduroam



4. การเชื่อมต่อเครือข่าย eduroam สำเร็จ



5. หากต้องการยกเลิกการเชื่อมต่อ ให้ คลิก Disconnect และไม่ให้ระบบจำการลงชื่อเข้าใช้งานให้ คลิกขวา เลือก Forget

